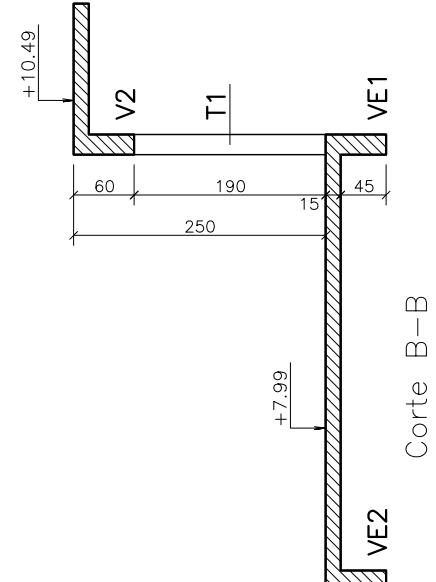
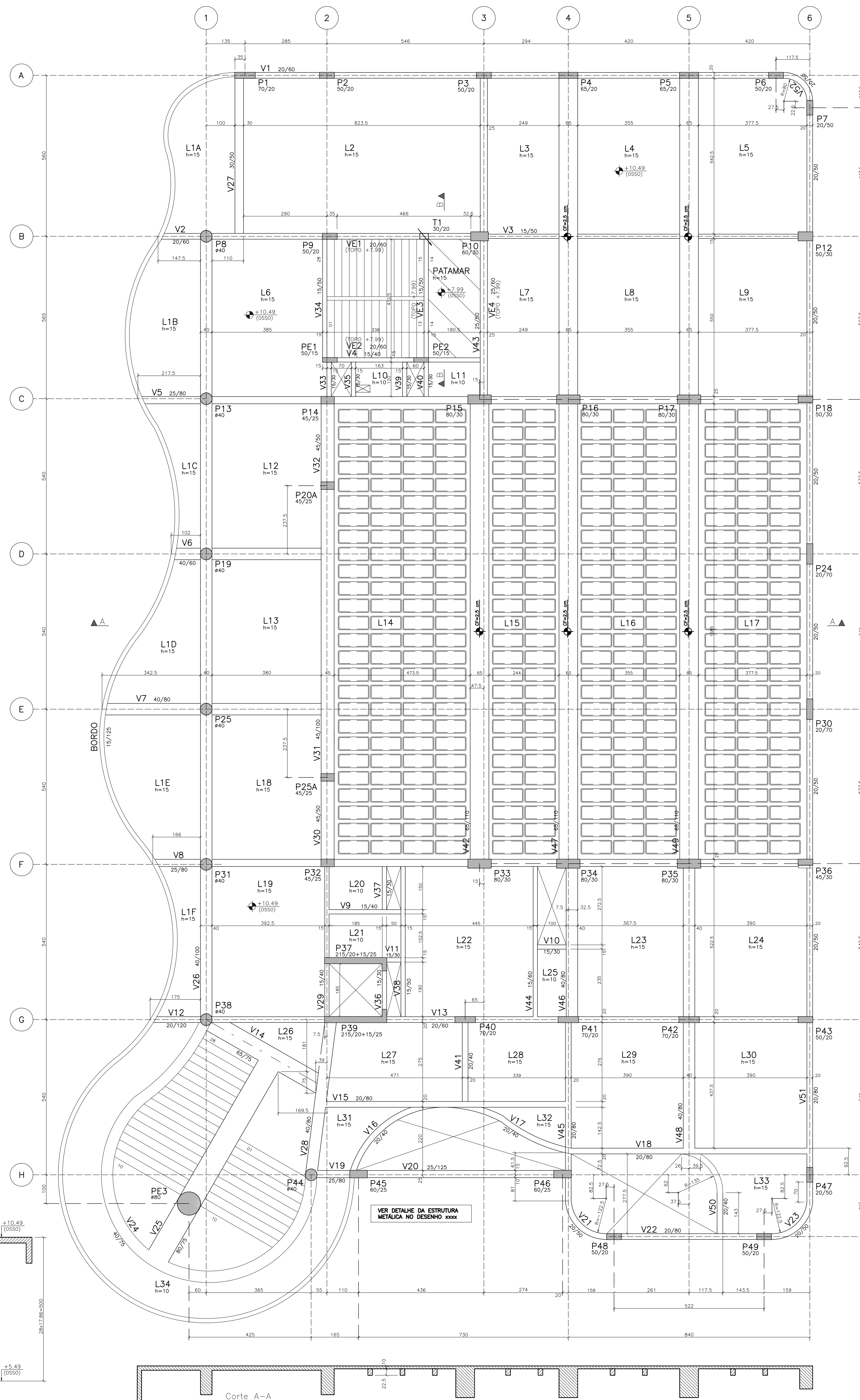
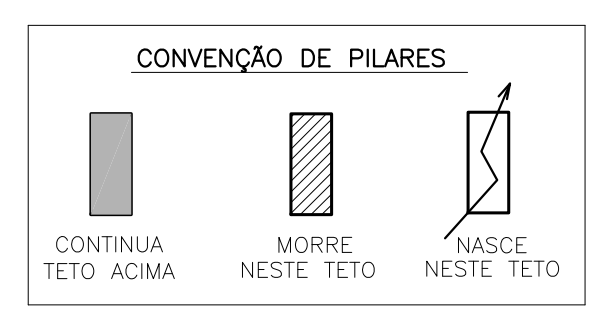


FORMA DO 2º TETO



Corte B-B



OBSERVAÇÕES:

- 1 - CONFERIR MEDIDAS NO LOCAL
- 2 - VERIFICAR RAIOS DAS VARANDAS NA ARQUITETURA

REV.	DESCRIÇÃO	DATA
04	INCLUIDO O TIRANTE T1(ESCALA) E CORTE B-B	12/08/11
03	ALTERADAS VIGAS V5,V8 E V12	19/07/11
02	REVISÃO GERAL	25/05/11
01	REVISÃO GERAL	09/05/11

Eng. MANOEL ORMOND CREA 21.603-D
 Rua Colina, 60 loja 10 - Ilha do Governador/RJ
 Tel: (21) 3396-0018 / 2462-3283 manoelormond@terra.com.br

CLIENTE: MENEZES ALMEIDA ENGENHARIA LTDA
 LOCAL: PAVILHÃO DIVISÃO DE ENSINO INTEGRADO
 IME - COPAB

DESCRIÇÃO: FORMA DO 2º TETO

FATOR MÁXIMO ÁGUA/CIMENTO= 0,5 F_{ck}= 35 Mpa

ESCALA: 1/75 PROJETO/COMP: 337/11/M06/TQS12 DATA: 28/04/11

04

ATEX 600 h=32.5 (CAPA 10 + NERVURA 22.5)

TABELA DE PROJEÇÃO
 1 2 3 4 5 6 7 8 9 10 11 12 13 14 15 16 17 18 19 20 21 22 23 24 25 26 27 28 29 30 31 32 33 34 35 36 37 38 39 40 41 42 43 44 45 46 47 48 49 50 51 52 53 54 55 56 57 58 59 60 61 62 63 64 65 66 67 68 69 70 71 72 73 74 75 76 77 78 79 80 81 82 83 84 85 86 87 88 89 90 91 92 93 94 95 96 97 98 99 100

NOTA:
 ESTE DESENHO NÃO PODE SER USADO, COPIADO OU CEDILO TOTAL DOS TERMOS CONTRATUAIS